

AUTO-TRIMペグ

AUTO-TRIMはNed Steinbergerによって開発された、弦を工具なしで切断する機能をもったロックペグです。このペグを使うことによって、工具を使うことなく弦交換することが可能です。また、ロックペグですので、ペグでのチューニングの狂いを最小限に抑えることができます。

まず、弦を張っていない状態で、ポスト上の銀色のボール(Fig. 5 A)をブリッジ側に向けておきます。

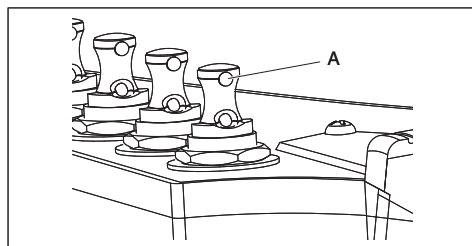


Fig. 5

弦を引っ張りながらポストに通し、ロックノブ(Fig. 6)を強く回して弦をしっかりとロックします。

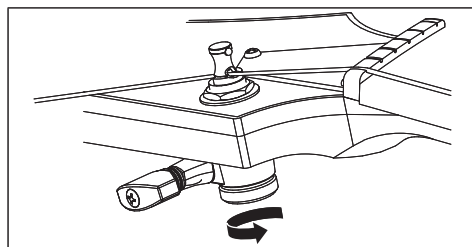


Fig. 6

そのままチューニングノブ(Fig. 7)を回していくと弦が切れます。引き続きチューニングを行ってください。




Fig. 7



チューニング

アイバニーズ・ギターは出荷時に下記のチューニングで各部の調整を行っています。

	1st	2nd	3rd	4th	5th	6th	7th
6-strings guitar	E4	B3	G3	D3	A2	E2	---
7-strings guitar	E4	B3	G3	D3	A2	E2	B1
6-strings XL guitar	D4	A3	F3	C3	G2	D2	---
7-strings XL guitar	D4	A3	F3	C3	G2	D2	A1

